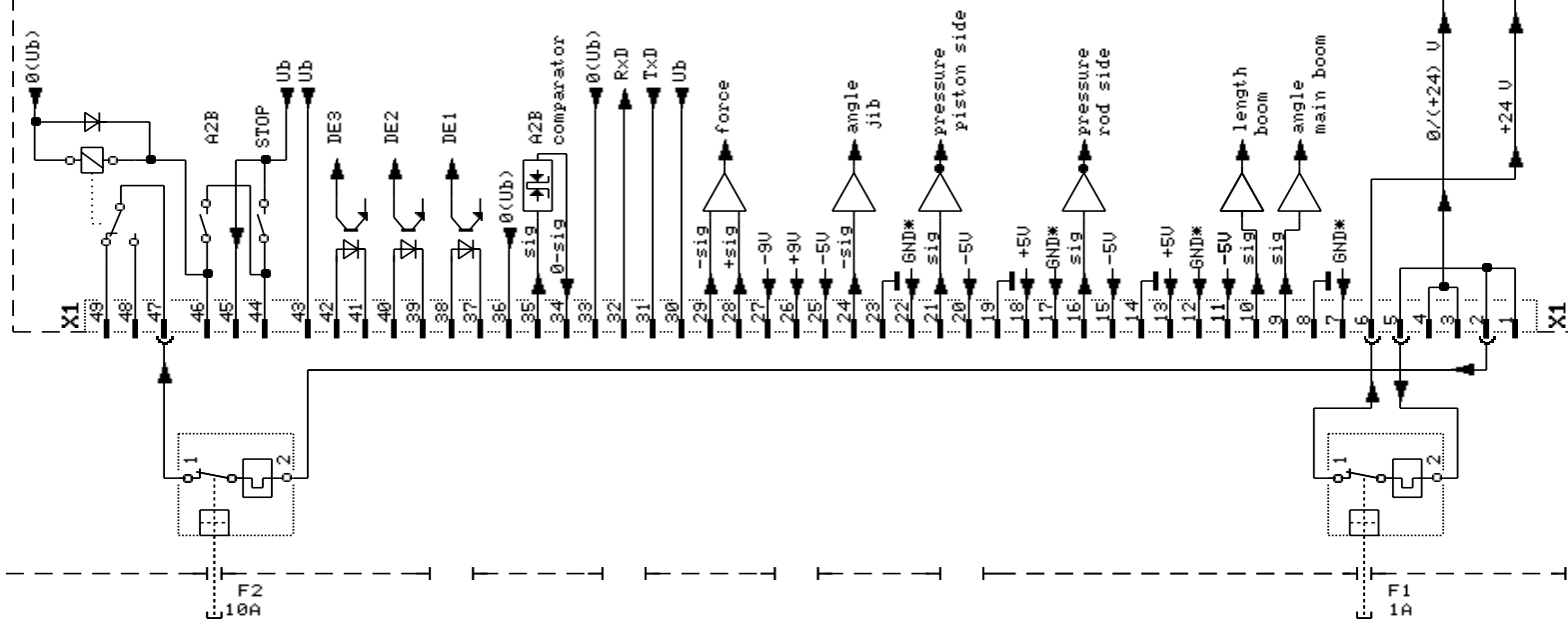


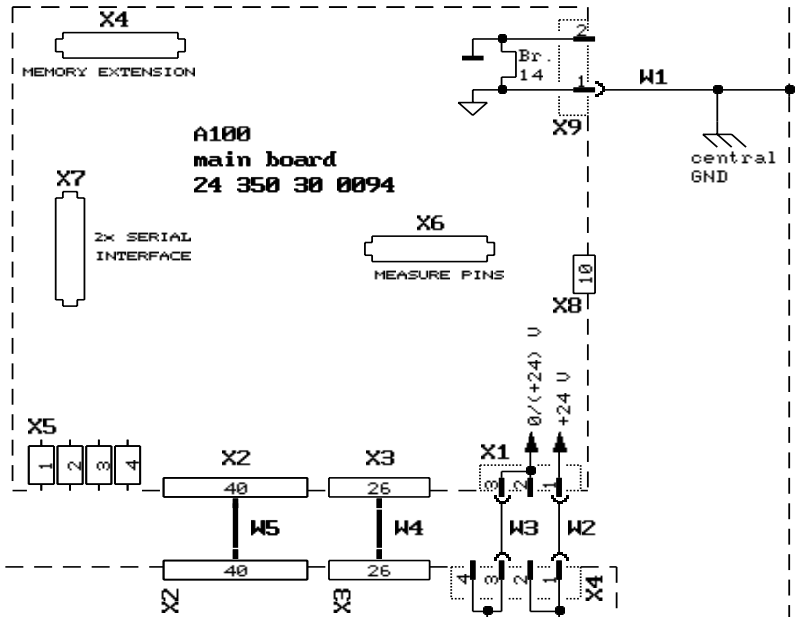
FÜR DIESE ZEICHNUNG BEHALTEN MIR UNS ALLE RECHTE VOR, OHNE UNSERE VORHERIGE ZUSTIMMUNG DARF SIE NEMER VERVIELFÄLTIGT NOCH DRITTEN ZUGÄNGLICH GEMACHT WERDEN; UND SIE DARF DURCH IHN EMPFÄNGER ODER DRITTE AUCH NICHT IN ANDERER WEISE MISSBRÄUCHLICH VERWENDET WERDEN.
 ALL RIGHTS RESERVED FOR THIS DRAWING. NO PART OF THIS DOCUMENT IS TO BE REPRODUCED, COPIED, COLLECTED OR TRANSMITTED IN ANY MANNER WITHOUT THE WRITTEN CONSENT OF PAT.
 ALL OTHER INPROPER USE BY THE ADDRESSEE OR THIRD PARTIES IS PROHIBITED AS HELD.

central unit DS 350 GM
 24 350 06 0701

A101 connection board 24 350 30 0074



GND* = inner shield connection



1 2 3 4 5 6 7 8

A
 B
 C
 D
 E
 F

6	MIS	260789	bma	DATUM	16.02.87
5	MIS	121187	bma	BEARB.	bma
4	MIS	021187	bma	GEZ.	
ZUST.	ÄNDERUNG	DATUM	NAME	GEPR.	

PAT
 RHEINMETALL
 ELEKTRONIK

connection and wiring
 diagram DS 350 GM

24 350 31 0701 D

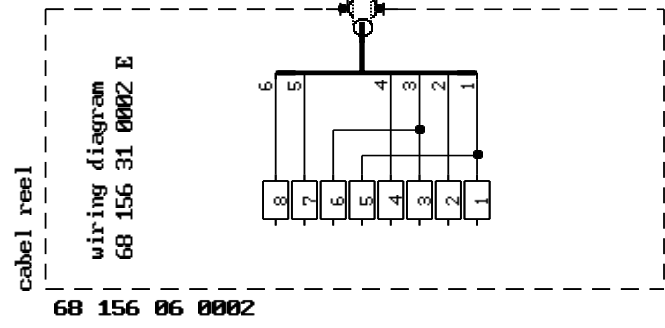
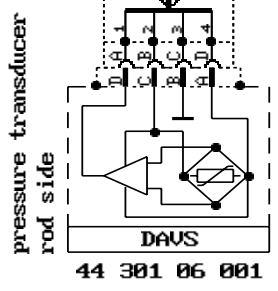
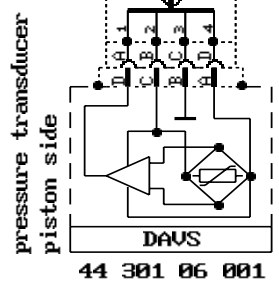
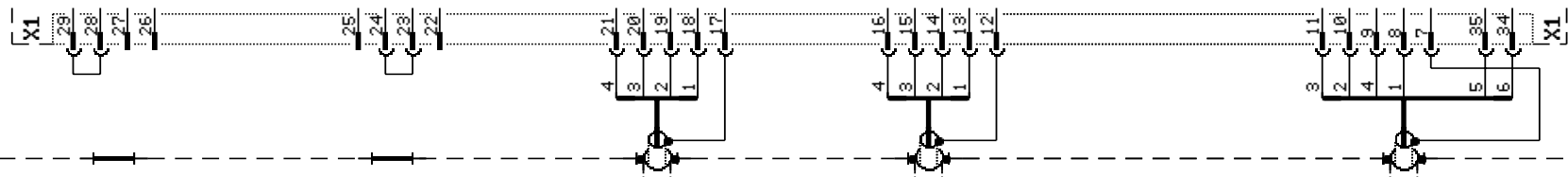
GROVE MIL

BLATT 01
 FOLGE 02

FÜR DIESE ZEICHNUNG BEHALTEN MIR UNS ALLE RECHTE VOR. OHNE UNSERE VORHERIGE ZUSTIMMUNG DARF SIE NEMER VERVIELFÄLTIGT NOCH DRITTEN ZUGÄNGLICH GEMACHT WERDEN, UND SIE DARF DURCH DEN EMPFÄNGER ODER DRITTE AUCH NICHT IN ANDERER WEISE MISSBRÄUCHLICH VERWENDET WERDEN. ALL RIGHTS RESERVED. NO PART OF THIS DRAWING IS TO BE REPRODUCED, COPIED, COLLECTED OR LENT. IT IS AVAILABLE TO THIRD PARTIES WITHOUT PAT'S PREVIOUS CONSENT. ANY OTHER INPROPER USE BY THE ADDRESSEE OR THIRD PARTIES IS PROHIBITED AS WELL.

central unit DS 350 GM 24 350 06 0701

A101 connection board 24 350 30 0074



6	MIS	260789	bma	DATUM	16.02.87
5	MIS	111187	bma	BEARB.	bma
4	MIS	021187	bma	GEZ.	
ZUST.	ÄNDERUNG	DATUM	NAME	GEPR.	

PAT

PAT GmbH
RHEINMETALL
ELEKTRONIK

connection and wiring
diagram DS 350 M

24 350 31 0701 D

GROVE MIL

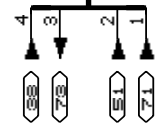
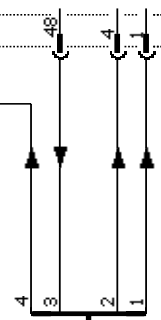
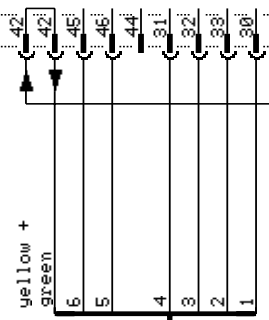
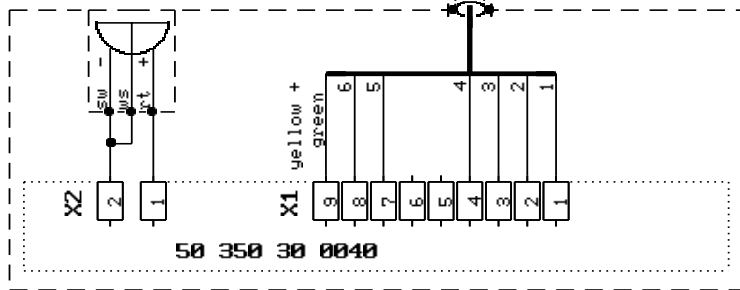
BLATT 02
FOLGE 03

FÜR DIESE ZEICHNUNG BEHALTEN MIR UNS ALLE RECHTE VOR. OHNE UNSERE VORHERIGE ZUSTIMMUNG DARF SIE KEINER VERVIelfÄLTIGT NOCH DRITTEN ZUGÄNGLICH GEMACHT WERDEN, UND SIE DARF DURCH DEN EMPFÄNGER ODER DRITTE AUCH NICHT IN ANDERER WEISE MISSBRAUCHLICH VERWENDET WERDEN. / ALL RIGHTS RESERVED. NO PART OF THIS DRAWING IS TO BE REPRODUCED, COPIED, COLLECTED OR TRANSMITTED IN ANY MANNER WITHOUT PAT'S PREVIOUS CONSENT. / NO OTHER INPROPER USE BY THE ADDRESSEE OR THIRD PARTIES IS PROHIBITED AS HELD.

central unit DS 350 GM 24 350 06 0701

A101 connection board 24 350 30 0074

console
50 350 06 1062



illumination control
shut off
0 Volts
+24 Volts

6	MIS	260789	bma	DATUM	16.02.87
5	MIS	111187	bma	BEARB.	bma
4	MIS	021187	bma	GEZ.	
ZUST.	ÄNDERUNG	DATUM	NAMEN	GEPR.	

PAT
RHEINMETALL
ELEKTRONIK

connection and wiring
diagram DS 350 M

24 350 31 0701 D

GROVE MIL

BLATT 03
FOLGE //